

面对疫情，老师该如何线上教学

春节期间，新型冠状病毒肺炎疫情时刻牵动着大家的心！在此非常时期，智慧树网将为各高校免费提供可支持远程直播互动教学的在线教学协作平台！

从课前准备，到学习任务部署，从在线实时授课，到课后在线答疑，智慧树网助力异地教学，让每一位老师都有“九阳神功”护体，真正实现停课不停学！

神功九重，拾级而上，我们一路相随↓↓↓

1、在线教学上智慧树网

(1) 网页端登录。

在浏览器地址栏中输入系统的访问地址【<https://www.zhihuishu.com>】或百度搜索“智慧树网”，点击右上角的登录。在用户名框、密码框输入正确的用户名和密码，单击【登录】按钮即可登录本系统。



(2) 移动端登录。

扫描下方二维码，或者在应用商店中搜索“知到-教师版”，下载知到-教师版 app。



知到-教师版 下载



在手机桌面上打开“知到-教师版”应用，即可通过用户名、密码登录。同时知到-教师版 app 应用还提供，验证码登录以及其他第三方快速登录方式，系统登录界面。

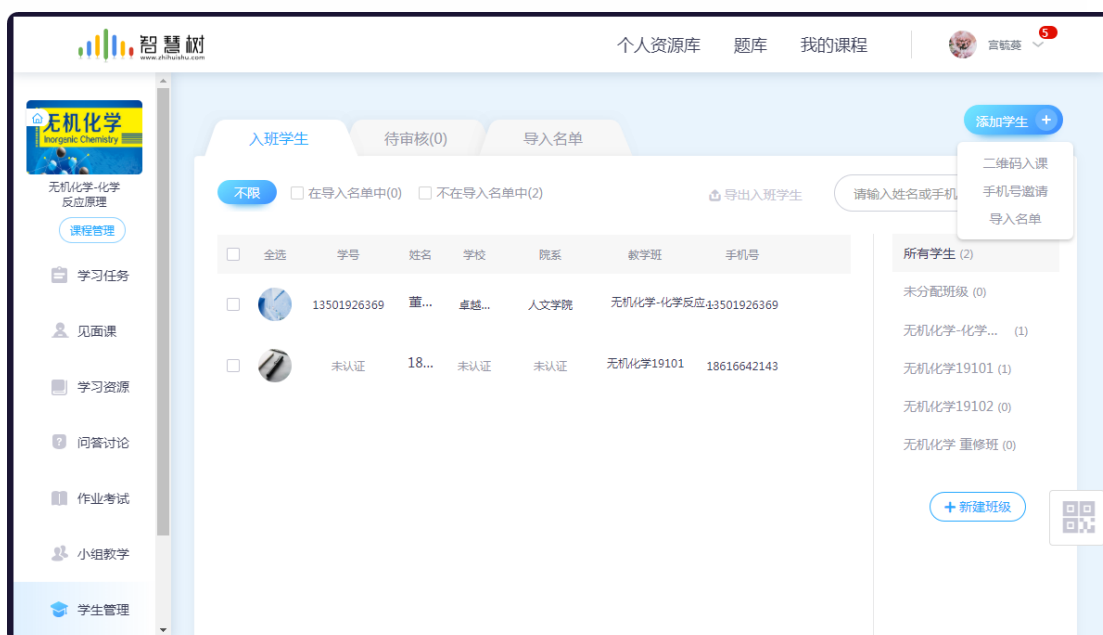
2、老师一步建课，零起点在线教学

在开展线上教学之前，我们首先要拥有一门翻转课，老师仅需输入您的课程名称，就可以创建成功。更多详见【如何创建一门翻转课】



3、学生多渠道快速入班

老师可以通过分享课程二维码、通过手机号邀请学生、或者导入学生名单等多种方式，邀请学生快速入班。入班步骤详见【如何邀请学生加入班级】



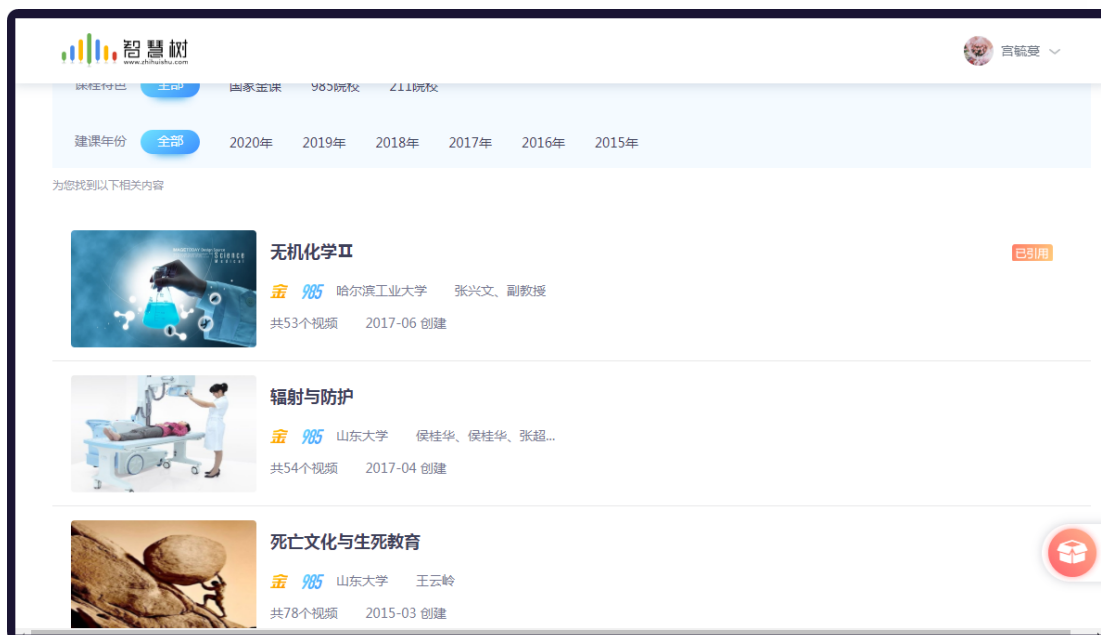
4、灵活设置在线学习内容

老师可以在课前上传相应的资源内容给到学生做为课前预习或者混合式在线学习内容,支持上传各类教学资源,可灵活调整教学内容结构,支持视频、音频、文档、链接等多种类型。上传步骤详见【如何上传学习资料、教学内容】



5、利用线上“金课”快速搭建课程

如果老师没有现成的视频课程资源,可从专业资源库中直接引用,组合符合您自己特色的 SPOC。步骤详见【如何利用线上“金课”,快速搭建课程】



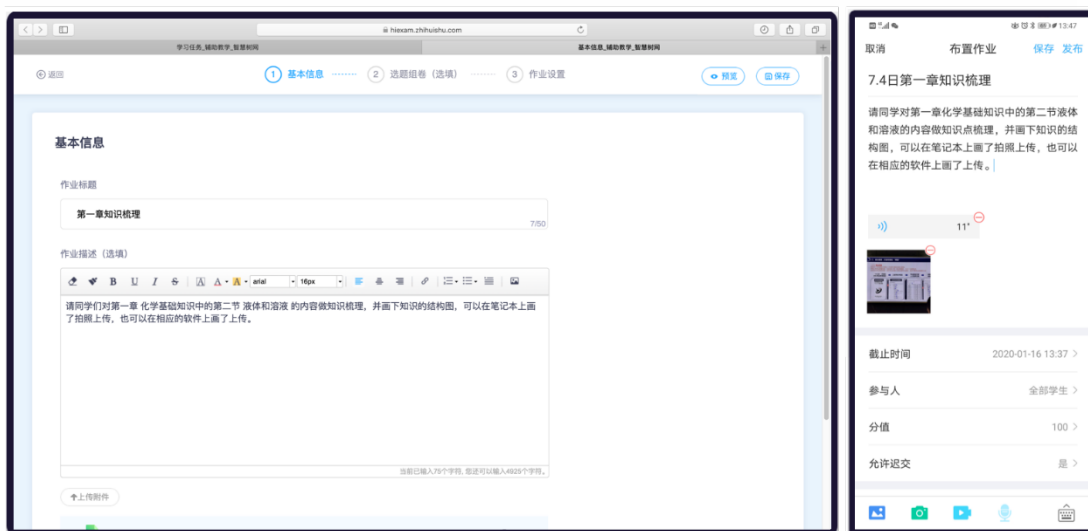
6、随时开启在线语音直播教学

当老师与学生无法进行面对面教学时，尤其是本次疫情，为避免传播风险，老师可利用线上直播教学工具进行线上教学。开启直播步骤详见【如何进行线上直播教学】



7、课后在线作业巩固知识点

课后老师可以发布在线作业，让学生可以更好的巩固知识点。步骤详见【怎样给学生布置作业测试】



8、在线无纸化考核

支持在线无纸化考核，随时随地检测阶段性教学效果。步骤详见【如何开展一场考试】



9、成绩统计分析

多维度成绩管理分析，让学习评价更加高效。描述详见【如何进行成绩管理】



想了解更多功能详细信息，请访问：<http://doc.livecourse.com/help/>